





Zimmerplan Skirva Fjellkirkje - Norwegen


Wohnkirche?? Ganz genau! Hoch oben in der fantastischen Telemark im landschaftlich atemberaubenden Tinn-Fjell liegt die kleine Bergkirche, die über ein voll ausgestattetes Gruppenhaus für bis zu 39 Personen verfügt. Ihr hölzerner Glockenturm ist in dem weiten Hochtal schon von Weitem zu sehen. Bei den Einheimischen ist sie sehr beliebt für Taufen, Hochzeiten, Konfirmationen und besondere, festliche Gottesdienste. Mancher hat für so ein Familienfest eine weite Anreise, deswegen haben die Erbauer gleich alles mitgeplant, was für einen Gruppenaufenthalt wichtig ist. Was für ein Glück für Euch! Die Anreise über Austbygdi ist unglaublich eindrucksvoll, schon hier geben Euch die ersten Ausblicke einen Vorgeschmack auf die überwältigende Natur!

			
Personenzahl Min 20 Max 39 Hensers empfehlen 39*	Zimmer 9 Bettenverteilung 2x1 5x6 1x2+1 1x3+1 	Sanitäre Einrichtung 5 WC 5 Duschen	Gruppenräume 2 gr. 1 kl.


Jeder vollwertige Schlafplatz der Unterkunft ist mit einem Kästchen für einen Namen angegeben.

Grau hinterlegte Felder

= Aufbettungsmöglichkeit.

Dusche/ WC 

= Ebenerdige Badezimmer. Rollifahrer kommen in der Regel gut zurecht. Sind die Badezimmer von Rollifahrern nur mit Einschränkungen zu nutzen, beschreiben wir dies in unserer Ausschreibung.

DuschePlus/ WCPlus 

= In diesen Badezimmern kann ohne Kompromisse eine aufwändigere Pflege stattfinden. Sie sind ausreichend groß für einen Lifter und/oder eine Duschliege.

*

Den Grundriss könnt ihr in der Rubrik "Überblick" auf der Website downloaden.

Wir machen diese Bettenpläne mit hoher Detailtreue. Es können trotzdem Abweichungen vor Ort entstehen. Bitte informiert uns, falls etwas vor Ort anders als ausgeschrieben vorgefunden wird.

Hauptgebäude

Obergeschoss

Einzelzimmer Kirchsaal

1 x Einzelbett

Name 1:

Einzelzimmer Gruppenbereich

 Zimmer rollstuhlgerecht

1 x Einzelbett

Name 1:

Familienzimmer 3+1

 Zimmer rollstuhlgerecht

1 x Einzelbett

Name 1:

1 x Familienkoje 2-3 Personen

Name 1:

Name 2:

Name 1:

Sanitär angepasst

 Zimmer rollstuhlgerecht

1 x Dusche  | 1 x WC  | 1 x Waschbecken
unterfahrbar 

Untergeschoss

UG 6er 1

3 x Etagenbett 2 Personen

Name 1:

Name 2:

Name 3:

Name 4:

Name 5:

Name 6:

UG 6er 2

3 x Etagenbett 2 Personen

Name 1:

Name 2:

Name 3:

Name 4:

Name 5:

Name 6:

UG 6er 3

3 x Etagenbett 2 Personen

Name 1:

Name 2:

Name 3:

Name 4:

Name 5:

Name 6:

UG 6er 4

3 x Etagenbett 2 Personen

Name 1:

Name 2:

Name 3:

Name 4:

Name 5:

Name 6:

UG 6er 5

3 x Etagenbett 2 Personen

Name 1:

Name 2:

Name 3:

Name 4:

Name 5:

Name 6:

UG Familienzimmer

1 x Familienkoje 2-3 Personen

Name 1:

Name 2:

Name 1:

Sanitärtrakt Damen, Duschen Trennwand, Vorhang

2 x Dusche | 2 x WC | 4 x Waschbecken

Sanitärtrakt Herren, Duschen Trennwand, Vorhang

2 x Dusche | 2 x WC | 3 x Waschbecken